★マークのしかた

悪い　良い

# 鳥取工業高校　学校評価アンケート（保護者用）

　このアンケートは、本校の教育活動を充実させるために、保護者の方々の御意見をお伺いするものです。日頃の教育活動で感じていること、お子さまや他の保護者、地域の方々からお聞きになられたことなども併せて御回答ください。

選択式の回答は、該当箇所のマークを塗りつぶして御回答ください。
: 空白マーク　: 正しいぬりつぶし　: 不十分なぬりつぶし

記述式の回答は、回答欄からはみ出さないように記入してください。

(1)

| | | A そう思う | B ややそう思う | C あまりそう思わない | D そう思わない | E わからない |
|---|---|---|---|---|---|---|
| 1 | お子さまが本校に入学してよかったと思いますか。 | | | | | |
| 2 | お子さまは、目標を持って学校生活を送っていると思いますか。 | | | | | |
| 3 | お子さまは、自分のクラスが楽しいと感じていると思いますか。 | | | | | |
| 4 | お子さまは、授業に満足していると思いますか。 | | | | | |
| 5 | 本校の本年度の重点目標は「学力の向上」等ですが、学校は、教育目標達成のための努力をしていると思いますか。 | | | | | |
| 6 | 学校は、家庭への連絡や情報提供を積極的に行っていると思いますか。 | | | | | |
| 7 | 学校の生徒指導の方針が、保護者に周知できていると思いますか。 | | | | | |
| 8 | 就職、進学など、生徒一人ひとりに適した、きめ細かな進路指導ができていると思いますか。 | | | | | |
| 9 | 学校は、生徒の心身の悩みに関わる相談について、適切に対処していると思いますか。 | | | | | |
| 10 | 学校行事を通して、生徒に多様な生活体験をさせるような計画を立て、実施していると思いますか。 | | | | | |
| 11 | 学校行事は、地域や学校の実態にあった特色ある教育活動になっていると思いますか。 | | | | | |
| 12 | 学校は、部活動の活性化に積極的に取り組んでいると思いますか。 | | | | | |
| 13 | 教員は、基本的生活習慣（生徒の態度、授業の態度、服装、挨拶など）を身に付けられるよう適切な指導を行っていると思いますか。 | | | | | |
| 14 | 教員は、生徒を公平に評価していると思いますか。 | | | | | |
| 15 | 教員は、わかりやすい授業に努めていると思いますか。 | | | | | |

(2)　鳥工（職員、生徒も含む）に対する御要望、御意見等がありましたら、下記の欄に御記入ください。

# 令和2年度　学校評価アンケート（保護者）　学年・科比較

グラフは，左側から
「Ａそう思う」「Ｂややそう思う」「Ｃあまりそう思わない」「Ｄそう思わない」「Ｅわからない」を示す。

| No | 設　問 |
|---|---|
| 1 | お子さまが本校に入学してよかったと思いますか。 |

全体

| 評価 | A | B | C | D | E |
|---|---|---|---|---|---|
| 回答 | 236 | 117 | 13 | 0 | 4 |
| 割合 | 63.8% | 31.6% | 3.5% | 0.0% | 1.1% |

１年

| 評価 | A | B | C | D | E |
|---|---|---|---|---|---|
| 回答 | 77 | 35 | 2 | 0 | 2 |
| 割合 | 66.4% | 30.2% | 1.7% | | 1.7% |

２年

| 評価 | A | B | C | D | E |
|---|---|---|---|---|---|
| 回答 | 71 | 34 | 9 | 0 | 2 |
| 割合 | 61.2% | 29.3% | 7.8% | | 1.7% |

３年

| 評価 | A | B | C | D | E |
|---|---|---|---|---|---|
| 回答 | 88 | 48 | 2 | 0 | 0 |
| 割合 | 63.8% | 34.8% | 1.4% | | |

M科

| 評価 | A | B | C | D | E |
|---|---|---|---|---|---|
| 回答 | 53 | 25 | 0 | 0 | 2 |
| 割合 | 66.3% | 31.3% | | | 2.5% |

Ｓ科

| 評価 | A | B | C | D | E |
|---|---|---|---|---|---|
| 回答 | 58 | 35 | 10 | 0 | 2 |
| 割合 | 55.2% | 33.3% | 9.5% | | 1.9% |

Ｅ科

| 評価 | A | B | C | D | E |
|---|---|---|---|---|---|
| 回答 | 53 | 33 | 1 | 0 | 0 |
| 割合 | 60.9% | 37.9% | 1.1% | | |

Ｂ科

| 評価 | A | B | C | D | E |
|---|---|---|---|---|---|
| 回答 | 72 | 24 | 2 | 0 | 0 |
| 割合 | 73.5% | 24.5% | 2.0% | | |

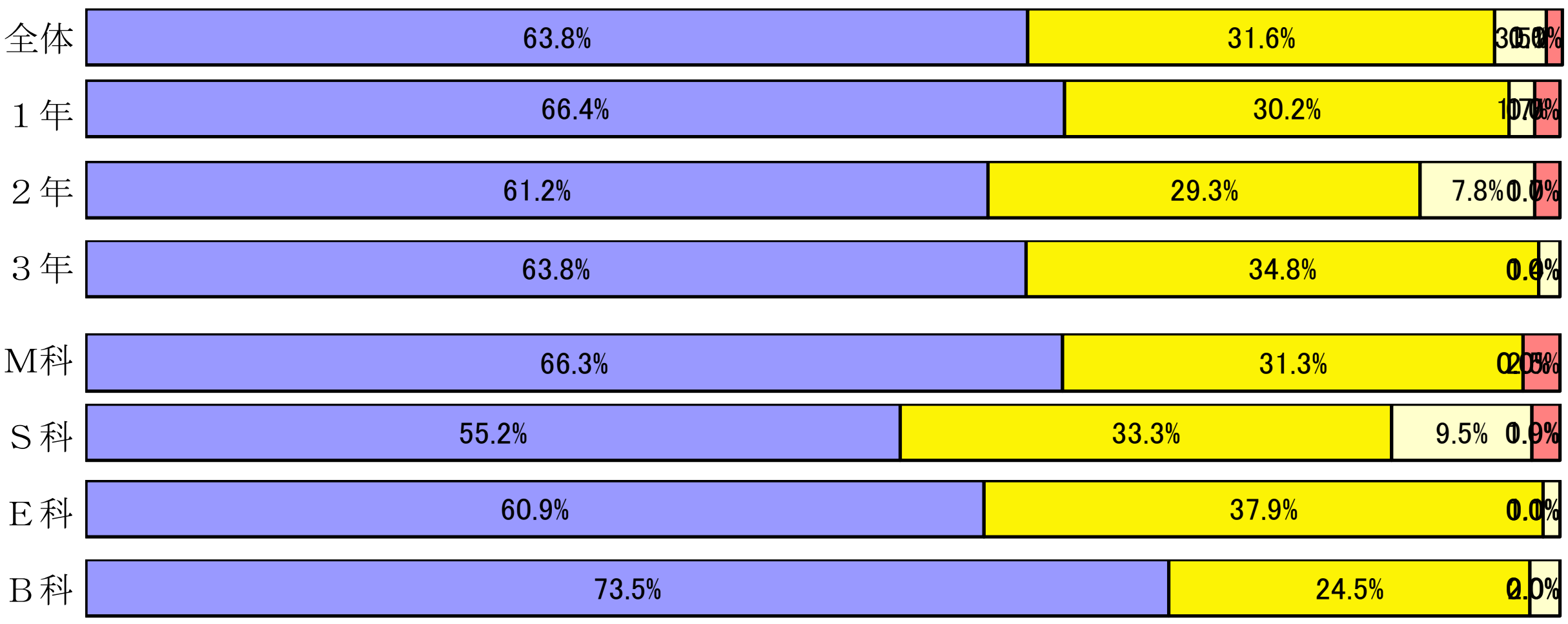


| No | 設　問 |
|---|---|
| 2 | お子さまは、目標を持って学校生活を送っていると思いますか。 |

全体

| 評価 | A | B | C | D | E |
|---|---|---|---|---|---|
| 回答 | 106 | 184 | 63 | 13 | 4 |
| 割合 | 28.6% | 49.7% | 17.0% | 3.5% | 1.1% |

１年

| 評価 | A | B | C | D | E |
|---|---|---|---|---|---|
| 回答 | 33 | 64 | 17 | 1 | 1 |
| 割合 | 28.4% | 55.2% | 14.7% | 0.9% | 0.9% |

２年

| 評価 | A | B | C | D | E |
|---|---|---|---|---|---|
| 回答 | 28 | 59 | 21 | 7 | 1 |
| 割合 | 24.1% | 50.9% | 18.1% | 6.0% | 0.9% |

３年

| 評価 | A | B | C | D | E |
|---|---|---|---|---|---|
| 回答 | 45 | 61 | 25 | 5 | 2 |
| 割合 | 32.6% | 44.2% | 18.1% | 3.6% | 1.4% |

M科

| 評価 | A | B | C | D | E |
|---|---|---|---|---|---|
| 回答 | 22 | 42 | 15 | 0 | 1 |
| 割合 | 27.5% | 52.5% | 18.8% | | 1.3% |

Ｓ科

| 評価 | A | B | C | D | E |
|---|---|---|---|---|---|
| 回答 | 35 | 43 | 20 | 7 | 0 |
| 割合 | 33.3% | 41.0% | 19.0% | 6.7% | |

Ｅ科

| 評価 | A | B | C | D | E |
|---|---|---|---|---|---|
| 回答 | 19 | 49 | 14 | 3 | 2 |
| 割合 | 21.8% | 56.3% | 16.1% | 3.4% | 2.3% |

Ｂ科

| 評価 | A | B | C | D | E |
|---|---|---|---|---|---|
| 回答 | 30 | 50 | 14 | 3 | 1 |
| 割合 | 30.6% | 51.0% | 14.3% | 3.1% | 1.0% |

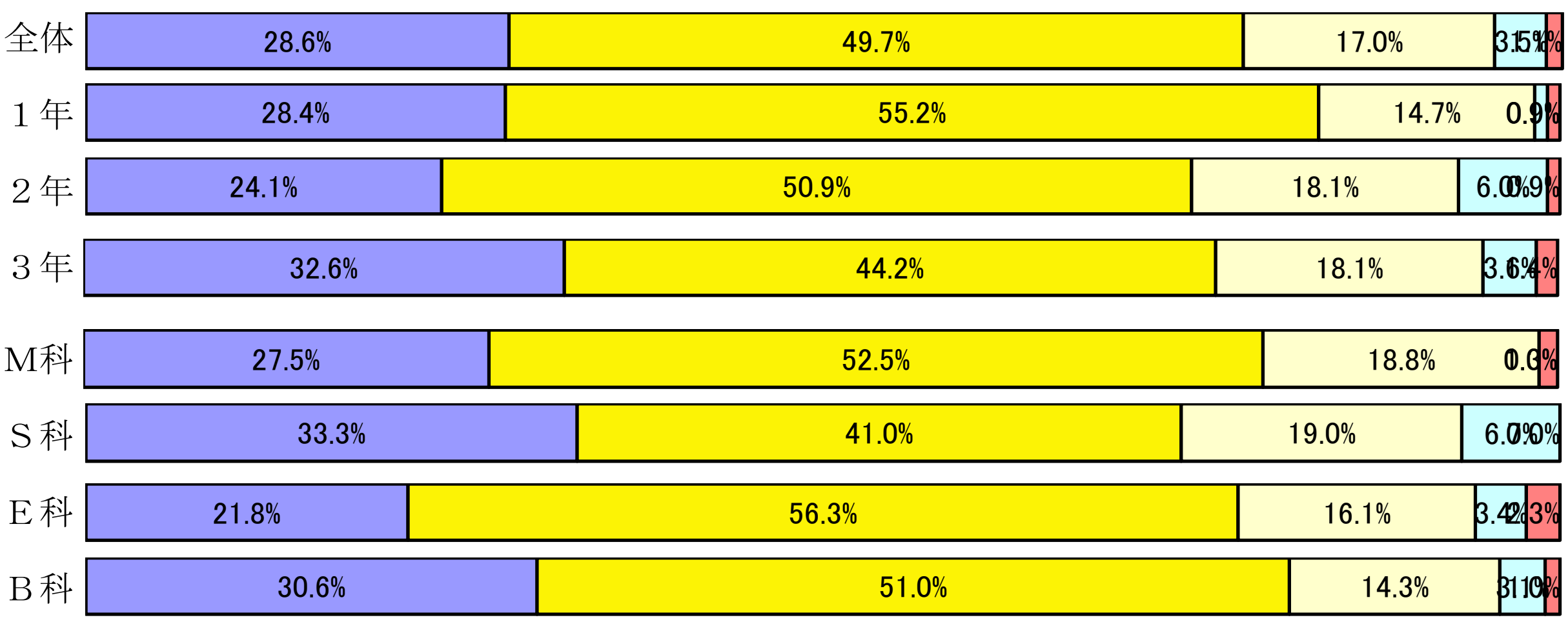

# 令和2年度　学校評価アンケート（保護者）　学年・科比較

グラフは，左側から
「Ａそう思う」「Ｂややそう思う」「Ｃあまりそう思わない」「Ｄそう思わない」「Ｅわからない」を示す。

No　設　問

3　お子さまは、自分のクラスが楽しいと感じていると思いますか。

全体

| 評価 | A | B | C | D | E |
|---|---|---|---|---|---|
| 回答 | 160 | 153 | 36 | 12 | 8 |
| 割合 | 43. 2% | 41. 4% | 9. 7% | 3. 2% | 2. 2% |

１年

| 評価 | A | B | C | D | E |
|---|---|---|---|---|---|
| 回答 | 52 | 46 | 9 | 5 | 3 |
| 割合 | 44. 8% | 39. 7% | 7. 8% | 4. 3% | 2. 6% |

２年

| 評価 | A | B | C | D | E |
|---|---|---|---|---|---|
| 回答 | 45 | 52 | 12 | 6 | 1 |
| 割合 | 38. 8% | 44. 8% | 10. 3% | 5. 2% | 0. 9% |

３年

| 評価 | A | B | C | D | E |
|---|---|---|---|---|---|
| 回答 | 63 | 55 | 15 | 1 | 4 |
| 割合 | 45. 7% | 39. 9% | 10. 9% | 0. 7% | 2. 9% |

M科

| 評価 | A | B | C | D | E |
|---|---|---|---|---|---|
| 回答 | 31 | 37 | 9 | 0 | 3 |
| 割合 | 38. 8% | 46. 3% | 11. 3% | | 3. 8% |

S科

| 評価 | A | B | C | D | E |
|---|---|---|---|---|---|
| 回答 | 37 | 43 | 13 | 8 | 3 |
| 割合 | 35. 2% | 41. 0% | 12. 4% | 7. 6% | 2. 9% |

E科

| 評価 | A | B | C | D | E |
|---|---|---|---|---|---|
| 回答 | 39 | 35 | 10 | 3 | 0 |
| 割合 | 44. 8% | 40. 2% | 11. 5% | 3. 4% | |

B科

| 評価 | A | B | C | D | E |
|---|---|---|---|---|---|
| 回答 | 53 | 38 | 4 | 1 | 2 |
| 割合 | 54. 1% | 38. 8% | 4. 1% | 1. 0% | 2. 0% |

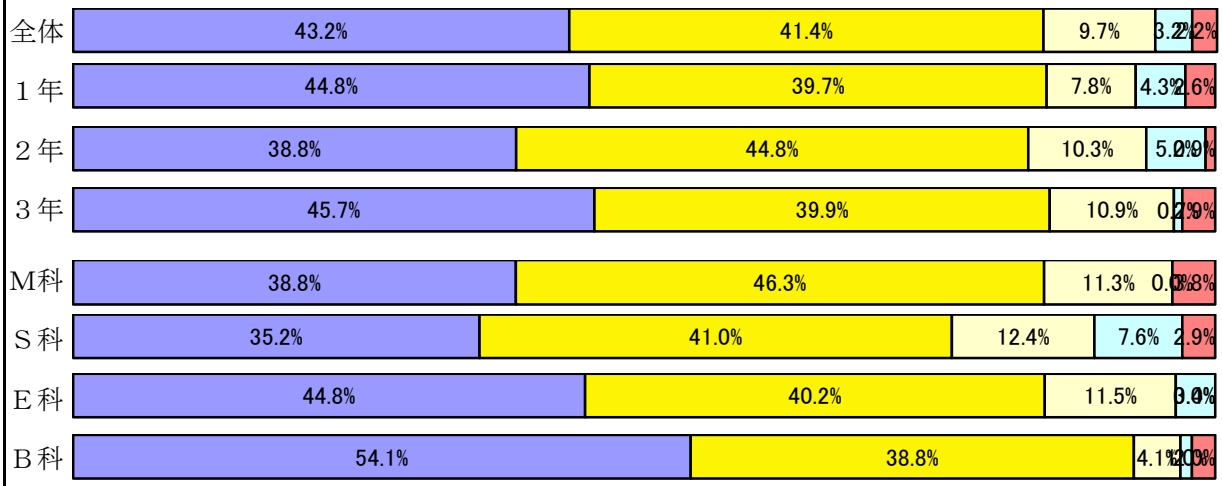


No　設　問

4　お子さまは、授業に満足していると思いますか。

全体

| 評価 | A | B | C | D | E |
|---|---|---|---|---|---|
| 回答 | 70 | 207 | 55 | 8 | 29 |
| 割合 | 18. 9% | 55. 9% | 14. 9% | 2. 2% | 7. 8% |

１年

| 評価 | A | B | C | D | E |
|---|---|---|---|---|---|
| 回答 | 20 | 71 | 10 | 2 | 12 |
| 割合 | 17. 2% | 61. 2% | 8. 6% | 1. 7% | 10. 3% |

２年

| 評価 | A | B | C | D | E |
|---|---|---|---|---|---|
| 回答 | 17 | 70 | 18 | 4 | 7 |
| 割合 | 14. 7% | 60. 3% | 15. 5% | 3. 4% | 6. 0% |

３年

| 評価 | A | B | C | D | E |
|---|---|---|---|---|---|
| 回答 | 33 | 66 | 27 | 2 | 10 |
| 割合 | 23. 9% | 47. 8% | 19. 6% | 1. 4% | 7. 2% |

M科

| 評価 | A | B | C | D | E |
|---|---|---|---|---|---|
| 回答 | 13 | 51 | 7 | 1 | 8 |
| 割合 | 16. 3% | 63. 8% | 8. 8% | 1. 3% | 10. 0% |

S科

| 評価 | A | B | C | D | E |
|---|---|---|---|---|---|
| 回答 | 14 | 58 | 19 | 4 | 9 |
| 割合 | 13. 3% | 55. 2% | 18. 1% | 3. 8% | 8. 6% |

E科

| 評価 | A | B | C | D | E |
|---|---|---|---|---|---|
| 回答 | 15 | 48 | 19 | 1 | 4 |
| 割合 | 17. 2% | 55. 2% | 21. 8% | 1. 1% | 4. 6% |

B科

| 評価 | A | B | C | D | E |
|---|---|---|---|---|---|
| 回答 | 28 | 50 | 10 | 2 | 8 |
| 割合 | 28. 6% | 51. 0% | 10. 2% | 2. 0% | 8. 2% |

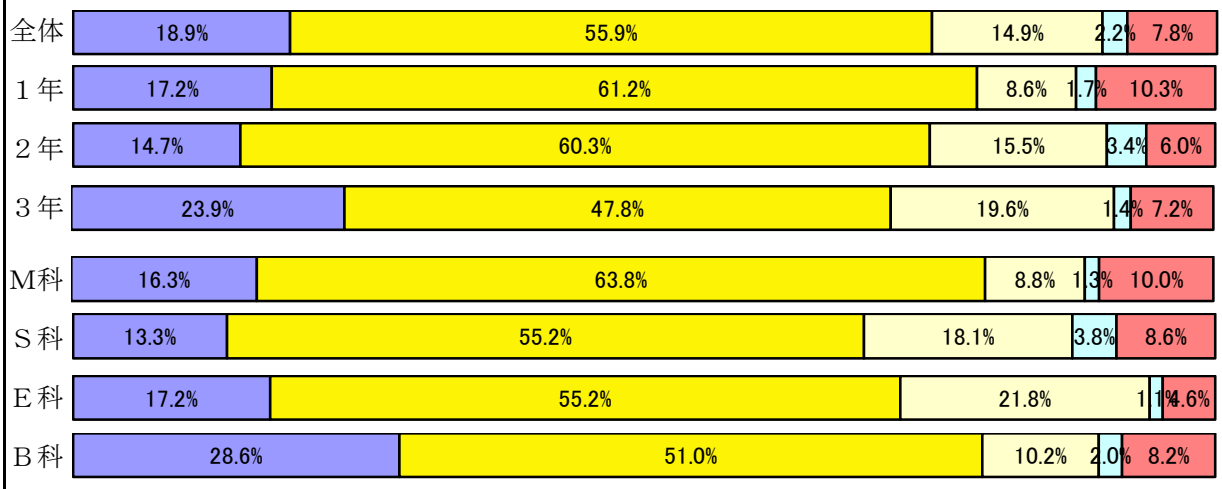

# 令和2年度　学校評価アンケート（保護者）　学年・科比較

グラフは，左側から
「Ａそう思う」「Ｂややそう思う」「Ｃあまりそう思わない」「Ｄそう思わない」「Ｅわからない」を示す。

No　5　設　問

**本年度の重点目標は「学力の向上」等ですが、学校は、教育目標達成のための努力をしていると思いますか。**

| 全体 | | | | | |
|---|---|---|---|---|---|
| 評価 | A | B | C | D | E |
| 回答 | 61 | 195 | 62 | 9 | 41 |
| 割合 | 16.5% | 52.7% | 16.8% | 2.4% | 11.1% |

| １年 | | | | | |
|---|---|---|---|---|---|
| 評価 | A | B | C | D | E |
| 回答 | 14 | 68 | 12 | 3 | 18 |
| 割合 | 12.1% | 58.6% | 10.3% | 2.6% | 15.5% |

| ２年 | | | | | |
|---|---|---|---|---|---|
| 評価 | A | B | C | D | E |
| 回答 | 19 | 56 | 25 | 3 | 12 |
| 割合 | 16.4% | 48.3% | 21.6% | 2.6% | 10.3% |

| ３年 | | | | | |
|---|---|---|---|---|---|
| 評価 | A | B | C | D | E |
| 回答 | 28 | 71 | 25 | 3 | 11 |
| 割合 | 20.3% | 51.4% | 18.1% | 2.2% | 8.0% |

| M科 | | | | | |
|---|---|---|---|---|---|
| 評価 | A | B | C | D | E |
| 回答 | 11 | 45 | 13 | 0 | 10 |
| 割合 | 13.8% | 56.3% | 16.3% | | 12.5% |

| S科 | | | | | |
|---|---|---|---|---|---|
| 評価 | A | B | C | D | E |
| 回答 | 13 | 52 | 22 | 5 | 12 |
| 割合 | 12.4% | 49.5% | 21.0% | 4.8% | 11.4% |

| E科 | | | | | |
|---|---|---|---|---|---|
| 評価 | A | B | C | D | E |
| 回答 | 18 | 47 | 13 | 2 | 7 |
| 割合 | 20.7% | 54.0% | 14.9% | 2.3% | 8.0% |

| B科 | | | | | |
|---|---|---|---|---|---|
| 評価 | A | B | C | D | E |
| 回答 | 19 | 51 | 14 | 2 | 12 |
| 割合 | 19.4% | 52.0% | 14.3% | 2.0% | 12.2% |

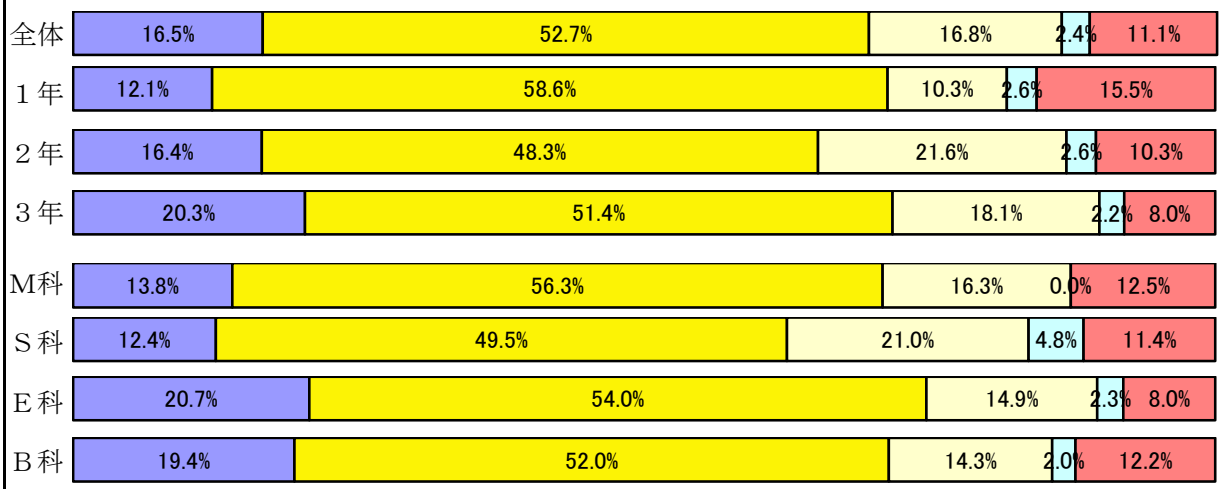


No　6　設　問

**学校は、家庭への連絡や情報提供を積極的に行っていると思いますか。**

| 全体 | | | | | |
|---|---|---|---|---|---|
| 評価 | A | B | C | D | E |
| 回答 | 86 | 177 | 79 | 13 | 14 |
| 割合 | 23.2% | 47.8% | 21.4% | 3.5% | 3.8% |

| １年 | | | | | |
|---|---|---|---|---|---|
| 評価 | A | B | C | D | E |
| 回答 | 21 | 54 | 32 | 4 | 4 |
| 割合 | 18.1% | 46.6% | 27.6% | 3.4% | 3.4% |

| ２年 | | | | | |
|---|---|---|---|---|---|
| 評価 | A | B | C | D | E |
| 回答 | 24 | 56 | 29 | 3 | 4 |
| 割合 | 20.7% | 48.3% | 25.0% | 2.6% | 3.4% |

| ３年 | | | | | |
|---|---|---|---|---|---|
| 評価 | A | B | C | D | E |
| 回答 | 41 | 67 | 18 | 6 | 6 |
| 割合 | 29.7% | 48.6% | 13.0% | 4.3% | 4.3% |

| M科 | | | | | |
|---|---|---|---|---|---|
| 評価 | A | B | C | D | E |
| 回答 | 16 | 46 | 13 | 2 | 3 |
| 割合 | 20.0% | 57.5% | 16.3% | 2.5% | 3.8% |

| S科 | | | | | |
|---|---|---|---|---|---|
| 評価 | A | B | C | D | E |
| 回答 | 20 | 49 | 26 | 4 | 5 |
| 割合 | 19.0% | 46.7% | 24.8% | 3.8% | 4.8% |

| E科 | | | | | |
|---|---|---|---|---|---|
| 評価 | A | B | C | D | E |
| 回答 | 23 | 37 | 21 | 4 | 2 |
| 割合 | 26.4% | 42.5% | 24.1% | 4.6% | 2.3% |

| B科 | | | | | |
|---|---|---|---|---|---|
| 評価 | A | B | C | D | E |
| 回答 | 27 | 45 | 19 | 3 | 4 |
| 割合 | 27.6% | 45.9% | 19.4% | 3.1% | 4.1% |

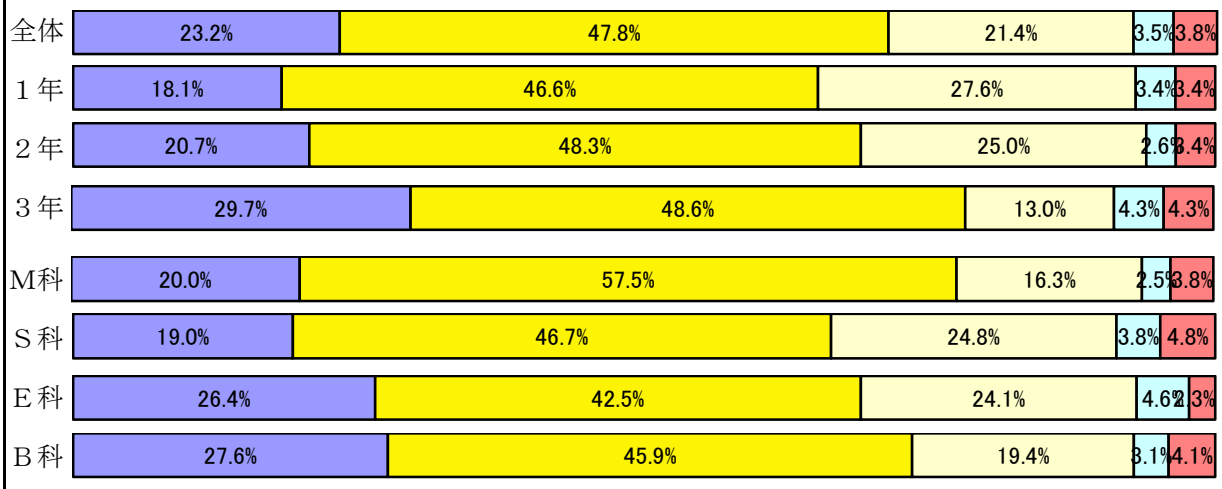

# 令和2年度　学校評価アンケート（保護者）　学年・科比較

グラフは，左側から
「Ａそう思う」「Ｂややそう思う」「Ｃあまりそう思わない」「Ｄそう思わない」「Ｅわからない」を示す。

No　7　設　問

学校の生徒指導の方針が、保護者に周知できていると思いますか。

| 全体 | | | | | |
|---|---|---|---|---|---|
| 評価 | A | B | C | D | E |
| 回答 | 47 | 167 | 101 | 18 | 36 |
| 割合 | 12.7% | 45.1% | 27.3% | 4.9% | 9.7% |

| １年 | | | | | |
|---|---|---|---|---|---|
| 評価 | A | B | C | D | E |
| 回答 | 12 | 47 | 38 | 5 | 13 |
| 割合 | 10.3% | 40.5% | 32.8% | 4.3% | 11.2% |

| ２年 | | | | | |
|---|---|---|---|---|---|
| 評価 | A | B | C | D | E |
| 回答 | 11 | 51 | 40 | 7 | 7 |
| 割合 | 9.5% | 44.0% | 34.5% | 6.0% | 6.0% |

| ３年 | | | | | |
|---|---|---|---|---|---|
| 評価 | A | B | C | D | E |
| 回答 | 24 | 69 | 23 | 6 | 16 |
| 割合 | 17.4% | 50.0% | 16.7% | 4.3% | 11.6% |

| M科 | | | | | |
|---|---|---|---|---|---|
| 評価 | A | B | C | D | E |
| 回答 | 12 | 39 | 18 | 1 | 10 |
| 割合 | 15.0% | 48.8% | 22.5% | 1.3% | 12.5% |

| S科 | | | | | |
|---|---|---|---|---|---|
| 評価 | A | B | C | D | E |
| 回答 | 7 | 45 | 32 | 8 | 12 |
| 割合 | 6.7% | 42.9% | 30.5% | 7.6% | 11.4% |

| E科 | | | | | |
|---|---|---|---|---|---|
| 評価 | A | B | C | D | E |
| 回答 | 14 | 38 | 24 | 5 | 6 |
| 割合 | 16.1% | 43.7% | 27.6% | 5.7% | 6.9% |

| B科 | | | | | |
|---|---|---|---|---|---|
| 評価 | A | B | C | D | E |
| 回答 | 14 | 45 | 27 | 4 | 8 |
| 割合 | 14.3% | 45.9% | 27.6% | 4.1% | 8.2% |

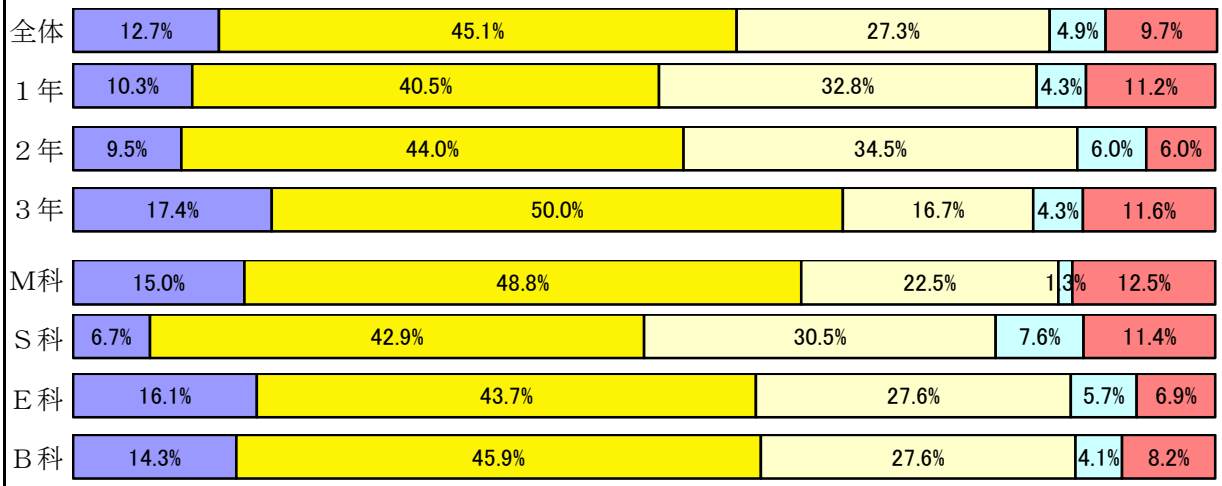


No　8　設　問

就職、進学など、生徒一人ひとりに適した、きめ細かな進路指導ができていると思いますか。

| 全体 | | | | | |
|---|---|---|---|---|---|
| 評価 | A | B | C | D | E |
| 回答 | 87 | 155 | 58 | 12 | 57 |
| 割合 | 23.5% | 41.9% | 15.7% | 3.2% | 15.4% |

| １年 | | | | | |
|---|---|---|---|---|---|
| 評価 | A | B | C | D | E |
| 回答 | 20 | 43 | 18 | 2 | 32 |
| 割合 | 17.2% | 37.1% | 15.5% | 1.7% | 27.6% |

| ２年 | | | | | |
|---|---|---|---|---|---|
| 評価 | A | B | C | D | E |
| 回答 | 18 | 49 | 24 | 7 | 18 |
| 割合 | 15.5% | 42.2% | 20.7% | 6.0% | 15.5% |

| ３年 | | | | | |
|---|---|---|---|---|---|
| 評価 | A | B | C | D | E |
| 回答 | 49 | 63 | 16 | 3 | 7 |
| 割合 | 35.5% | 45.7% | 11.6% | 2.2% | 5.1% |

| M科 | | | | | |
|---|---|---|---|---|---|
| 評価 | A | B | C | D | E |
| 回答 | 25 | 29 | 10 | 0 | 16 |
| 割合 | 31.3% | 36.3% | 12.5% | | 20.0% |

| S科 | | | | | |
|---|---|---|---|---|---|
| 評価 | A | B | C | D | E |
| 回答 | 12 | 50 | 17 | 8 | 17 |
| 割合 | 11.4% | 47.6% | 16.2% | 7.6% | 16.2% |

| E科 | | | | | |
|---|---|---|---|---|---|
| 評価 | A | B | C | D | E |
| 回答 | 26 | 32 | 17 | 2 | 10 |
| 割合 | 29.9% | 36.8% | 19.5% | 2.3% | 11.5% |

| B科 | | | | | |
|---|---|---|---|---|---|
| 評価 | A | B | C | D | E |
| 回答 | 24 | 44 | 14 | 2 | 14 |
| 割合 | 24.5% | 44.9% | 14.3% | 2.0% | 14.3% |

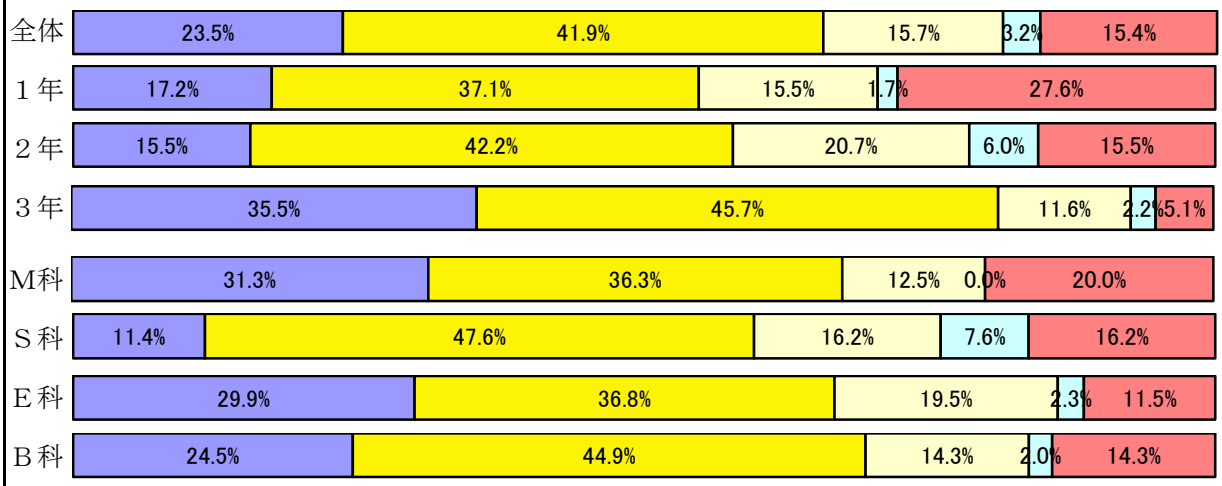

# 令和2年度　学校評価アンケート（保護者）　学年・科比較

グラフは，左側から
「Ａそう思う」「Ｂややそう思う」「Ｃあまりそう思わない」「Ｄそう思わない」「Ｅわからない」を示す。

No　9　　設　問

学校は、生徒の心身の悩みに関わる相談について、適切に対処していると思いますか。

| 全体 | | | | | |
|---|---|---|---|---|---|
| 評価 | A | B | C | D | E |
| 回答 | 71 | 147 | 65 | 11 | 75 |
| 割合 | 19.2% | 39.7% | 17.6% | 3.0% | 20.3% |

| １年 | | | | | |
|---|---|---|---|---|---|
| 評価 | A | B | C | D | E |
| 回答 | 19 | 46 | 19 | 2 | 29 |
| 割合 | 16.4% | 39.7% | 16.4% | 1.7% | 25.0% |

| ２年 | | | | | |
|---|---|---|---|---|---|
| 評価 | A | B | C | D | E |
| 回答 | 19 | 44 | 27 | 6 | 20 |
| 割合 | 16.4% | 37.9% | 23.3% | 5.2% | 17.2% |

| ３年 | | | | | |
|---|---|---|---|---|---|
| 評価 | A | B | C | D | E |
| 回答 | 33 | 57 | 19 | 3 | 26 |
| 割合 | 23.9% | 41.3% | 13.8% | 2.2% | 18.8% |

| M科 | | | | | |
|---|---|---|---|---|---|
| 評価 | A | B | C | D | E |
| 回答 | 20 | 35 | 10 | 0 | 15 |
| 割合 | 25.0% | 43.8% | 12.5% | | 18.8% |

| S科 | | | | | |
|---|---|---|---|---|---|
| 評価 | A | B | C | D | E |
| 回答 | 14 | 35 | 25 | 3 | 27 |
| 割合 | 13.3% | 33.3% | 23.8% | 2.9% | 25.7% |

| E科 | | | | | |
|---|---|---|---|---|---|
| 評価 | A | B | C | D | E |
| 回答 | 14 | 37 | 21 | 2 | 13 |
| 割合 | 16.1% | 42.5% | 24.1% | 2.3% | 14.9% |

| B科 | | | | | |
|---|---|---|---|---|---|
| 評価 | A | B | C | D | E |
| 回答 | 23 | 40 | 9 | 6 | 20 |
| 割合 | 23.5% | 40.8% | 9.2% | 6.1% | 20.4% |

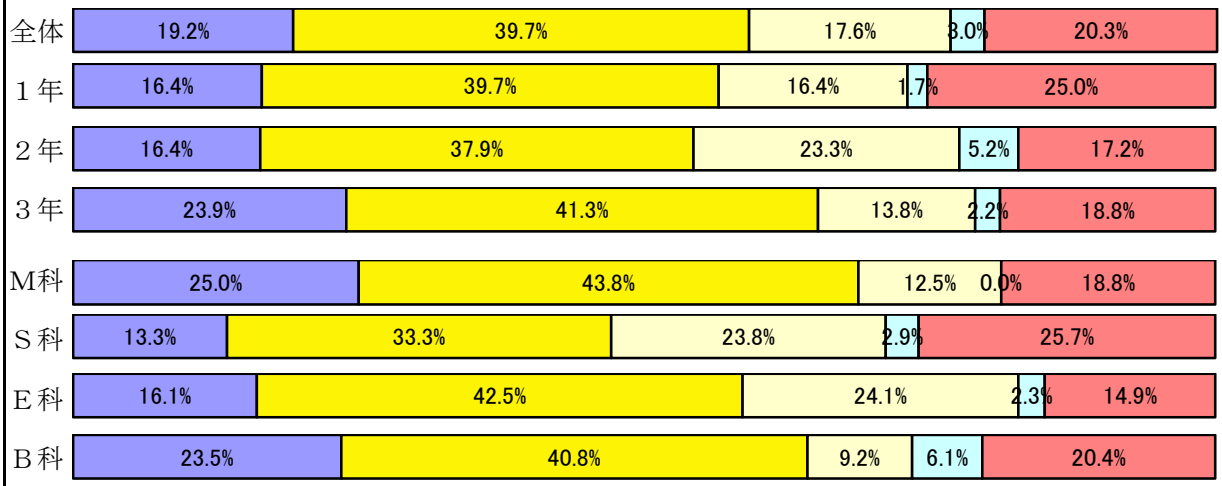


No　10　　設　問

学校行事を通して、生徒に多様な生活体験をさせるような計画を立て、実施していると思いますか。

| 全体 | | | | | |
|---|---|---|---|---|---|
| 評価 | A | B | C | D | E |
| 回答 | 94 | 187 | 51 | 9 | 28 |
| 割合 | 25.4% | 50.5% | 13.8% | 2.4% | 7.6% |

| １年 | | | | | |
|---|---|---|---|---|---|
| 評価 | A | B | C | D | E |
| 回答 | 30 | 56 | 16 | 0 | 13 |
| 割合 | 25.9% | 48.3% | 13.8% | | 11.2% |

| ２年 | | | | | |
|---|---|---|---|---|---|
| 評価 | A | B | C | D | E |
| 回答 | 25 | 59 | 19 | 6 | 7 |
| 割合 | 21.6% | 50.9% | 16.4% | 5.2% | 6.0% |

| ３年 | | | | | |
|---|---|---|---|---|---|
| 評価 | A | B | C | D | E |
| 回答 | 39 | 72 | 16 | 3 | 8 |
| 割合 | 28.3% | 52.2% | 11.6% | 2.2% | 5.8% |

| M科 | | | | | |
|---|---|---|---|---|---|
| 評価 | A | B | C | D | E |
| 回答 | 22 | 41 | 8 | 0 | 9 |
| 割合 | 27.5% | 51.3% | 10.0% | | 11.3% |

| S科 | | | | | |
|---|---|---|---|---|---|
| 評価 | A | B | C | D | E |
| 回答 | 15 | 52 | 23 | 5 | 9 |
| 割合 | 14.3% | 49.5% | 21.9% | 4.8% | 8.6% |

| E科 | | | | | |
|---|---|---|---|---|---|
| 評価 | A | B | C | D | E |
| 回答 | 23 | 45 | 12 | 1 | 6 |
| 割合 | 26.4% | 51.7% | 13.8% | 1.1% | 6.9% |

| B科 | | | | | |
|---|---|---|---|---|---|
| 評価 | A | B | C | D | E |
| 回答 | 34 | 49 | 8 | 3 | 4 |
| 割合 | 34.7% | 50.0% | 8.2% | 3.1% | 4.1% |

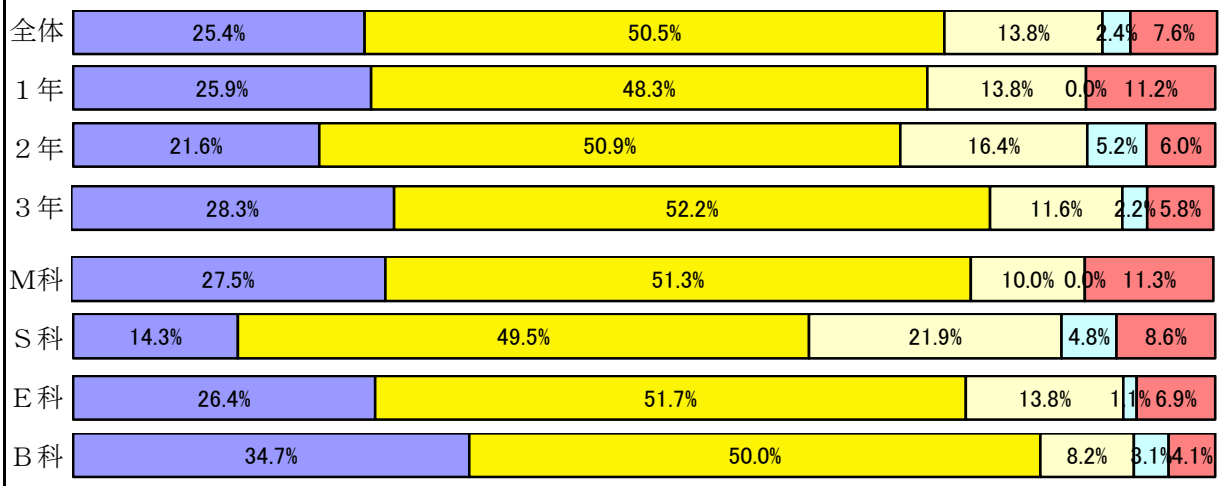

# 令和2年度　学校評価アンケート（保護者）　学年・科比較

グラフは，左側から
「Ａそう思う」「Ｂややそう思う」「Ｃあまりそう思わない」「Ｄそう思わない」「Ｅわからない」を示す。

No　設　問

11　学校行事は、地域や学校の実態にあった特色ある教育活動になっていると思いますか。

| 全体 | | | | | |
|---|---|---|---|---|---|
| 評価 | A | B | C | D | E |
| 回答 | 76 | 181 | 46 | 7 | 59 |
| 割合 | 20.5% | 48.9% | 12.4% | 1.9% | 15.9% |

| １年 | | | | | |
|---|---|---|---|---|---|
| 評価 | A | B | C | D | E |
| 回答 | 22 | 47 | 18 | 1 | 27 |
| 割合 | 19.0% | 40.5% | 15.5% | 0.9% | 23.3% |

| ２年 | | | | | |
|---|---|---|---|---|---|
| 評価 | A | B | C | D | E |
| 回答 | 22 | 61 | 12 | 4 | 17 |
| 割合 | 19.0% | 52.6% | 10.3% | 3.4% | 14.7% |

| ３年 | | | | | |
|---|---|---|---|---|---|
| 評価 | A | B | C | D | E |
| 回答 | 32 | 73 | 16 | 2 | 15 |
| 割合 | 23.2% | 52.9% | 11.6% | 1.4% | 10.9% |

| M科 | | | | | |
|---|---|---|---|---|---|
| 評価 | A | B | C | D | E |
| 回答 | 20 | 35 | 11 | 0 | 14 |
| 割合 | 25.0% | 43.8% | 13.8% | | 17.5% |

| S科 | | | | | |
|---|---|---|---|---|---|
| 評価 | A | B | C | D | E |
| 回答 | 12 | 54 | 15 | 2 | 21 |
| 割合 | 11.4% | 51.4% | 14.3% | 1.9% | 20.0% |

| E科 | | | | | |
|---|---|---|---|---|---|
| 評価 | A | B | C | D | E |
| 回答 | 17 | 42 | 12 | 2 | 14 |
| 割合 | 19.5% | 48.3% | 13.8% | 2.3% | 16.1% |

| B科 | | | | | |
|---|---|---|---|---|---|
| 評価 | A | B | C | D | E |
| 回答 | 27 | 50 | 8 | 3 | 10 |
| 割合 | 27.6% | 51.0% | 8.2% | 3.1% | 10.2% |

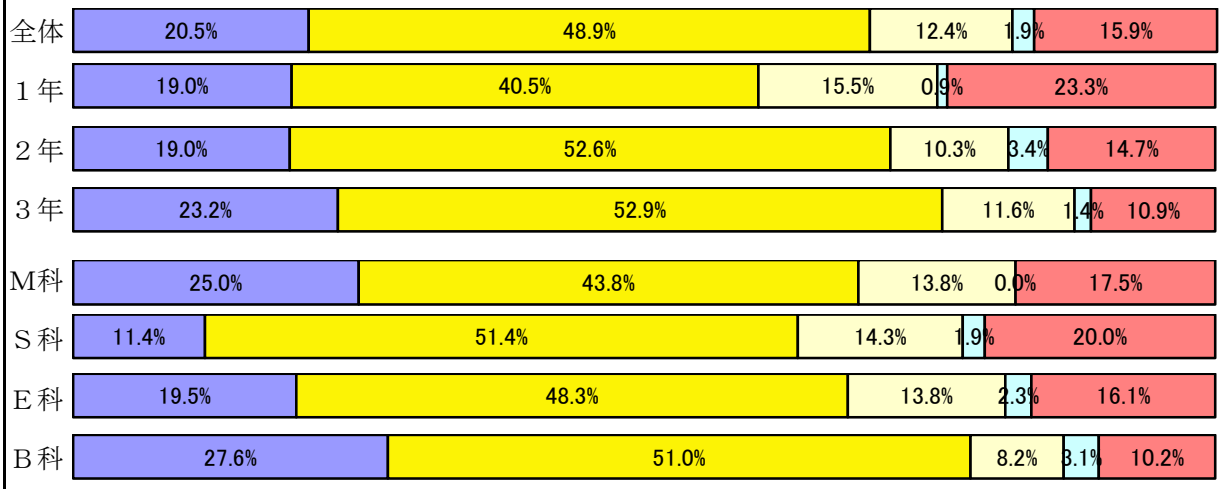


No　設　問

12　学校は、部活動の活性化に積極的に取り組んでいると思いますか。

| 全体 | | | | | |
|---|---|---|---|---|---|
| 評価 | A | B | C | D | E |
| 回答 | 110 | 151 | 56 | 12 | 40 |
| 割合 | 29.7% | 40.8% | 15.1% | 3.2% | 10.8% |

| １年 | | | | | |
|---|---|---|---|---|---|
| 評価 | A | B | C | D | E |
| 回答 | 41 | 42 | 16 | 3 | 13 |
| 割合 | 35.3% | 36.2% | 13.8% | 2.6% | 11.2% |

| ２年 | | | | | |
|---|---|---|---|---|---|
| 評価 | A | B | C | D | E |
| 回答 | 32 | 43 | 21 | 5 | 15 |
| 割合 | 27.6% | 37.1% | 18.1% | 4.3% | 12.9% |

| ３年 | | | | | |
|---|---|---|---|---|---|
| 評価 | A | B | C | D | E |
| 回答 | 37 | 66 | 19 | 4 | 12 |
| 割合 | 26.8% | 47.8% | 13.8% | 2.9% | 8.7% |

| M科 | | | | | |
|---|---|---|---|---|---|
| 評価 | A | B | C | D | E |
| 回答 | 31 | 25 | 16 | 1 | 7 |
| 割合 | 38.8% | 31.3% | 20.0% | 1.3% | 8.8% |

| S科 | | | | | |
|---|---|---|---|---|---|
| 評価 | A | B | C | D | E |
| 回答 | 18 | 47 | 19 | 5 | 15 |
| 割合 | 17.1% | 44.8% | 18.1% | 4.8% | 14.3% |

| E科 | | | | | |
|---|---|---|---|---|---|
| 評価 | A | B | C | D | E |
| 回答 | 27 | 35 | 11 | 4 | 10 |
| 割合 | 31.0% | 40.2% | 12.6% | 4.6% | 11.5% |

| B科 | | | | | |
|---|---|---|---|---|---|
| 評価 | A | B | C | D | E |
| 回答 | 34 | 44 | 10 | 2 | 8 |
| 割合 | 34.7% | 44.9% | 10.2% | 2.0% | 8.2% |

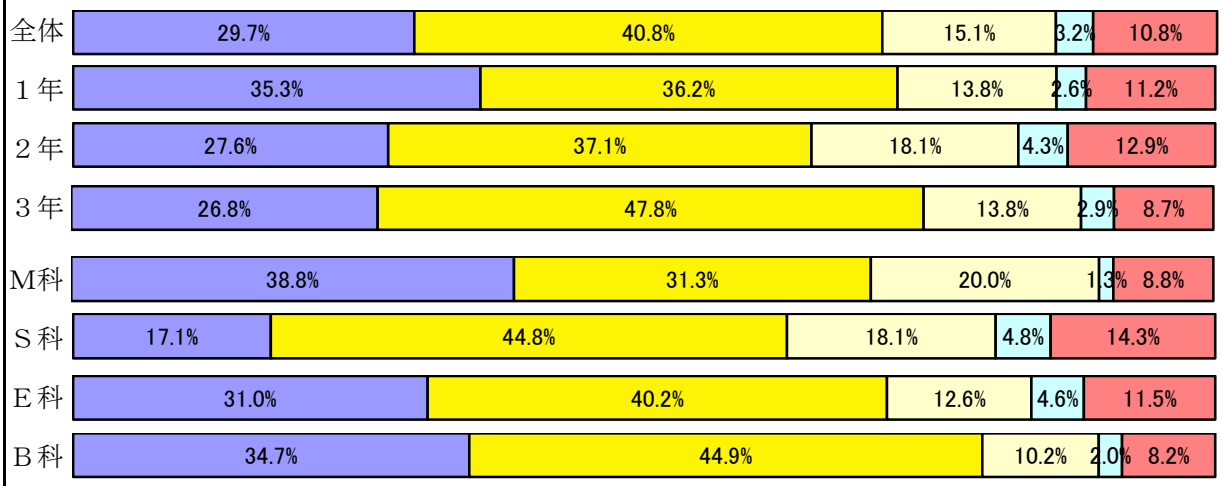

# 令和2年度　学校評価アンケート（保護者）　学年・科比較

グラフは，左側から
「Ａそう思う」「Ｂややそう思う」「Ｃあまりそう思わない」「Ｄそう思わない」「Ｅわからない」を示す。

No 13

設　問

教員は、基本的生活習慣（生徒の態度、授業の態度、服装、挨拶など）を身に付けられるよう適切な指導を行っていると思いますか。

| 全体 | | | | | |
|---|---|---|---|---|---|
| 評価 | A | B | C | D | E |
| 回答 | 92 | 193 | 39 | 6 | 39 |
| 割合 | 24.9% | 52.2% | 10.5% | 1.6% | 10.5% |

| １年 | | | | | |
|---|---|---|---|---|---|
| 評価 | A | B | C | D | E |
| 回答 | 27 | 65 | 7 | 1 | 15 |
| 割合 | 23.3% | 56.0% | 6.0% | 0.9% | 12.9% |

| ２年 | | | | | |
|---|---|---|---|---|---|
| 評価 | A | B | C | D | E |
| 回答 | 28 | 55 | 20 | 2 | 11 |
| 割合 | 24.1% | 47.4% | 17.2% | 1.7% | 9.5% |

| ３年 | | | | | |
|---|---|---|---|---|---|
| 評価 | A | B | C | D | E |
| 回答 | 37 | 73 | 12 | 3 | 13 |
| 割合 | 26.8% | 52.9% | 8.7% | 2.2% | 9.4% |

| M科 | | | | | |
|---|---|---|---|---|---|
| 評価 | A | B | C | D | E |
| 回答 | 27 | 41 | 5 | 0 | 7 |
| 割合 | 33.8% | 51.3% | 6.3% | | 8.8% |

| S科 | | | | | |
|---|---|---|---|---|---|
| 評価 | A | B | C | D | E |
| 回答 | 19 | 54 | 16 | 2 | 13 |
| 割合 | 18.1% | 51.4% | 15.2% | 1.9% | 12.4% |

| E科 | | | | | |
|---|---|---|---|---|---|
| 評価 | A | B | C | D | E |
| 回答 | 21 | 46 | 12 | 1 | 7 |
| 割合 | 24.1% | 52.9% | 13.8% | 1.1% | 8.0% |

| B科 | | | | | |
|---|---|---|---|---|---|
| 評価 | A | B | C | D | E |
| 回答 | 25 | 52 | 6 | 3 | 12 |
| 割合 | 25.5% | 53.1% | 6.1% | 3.1% | 12.2% |

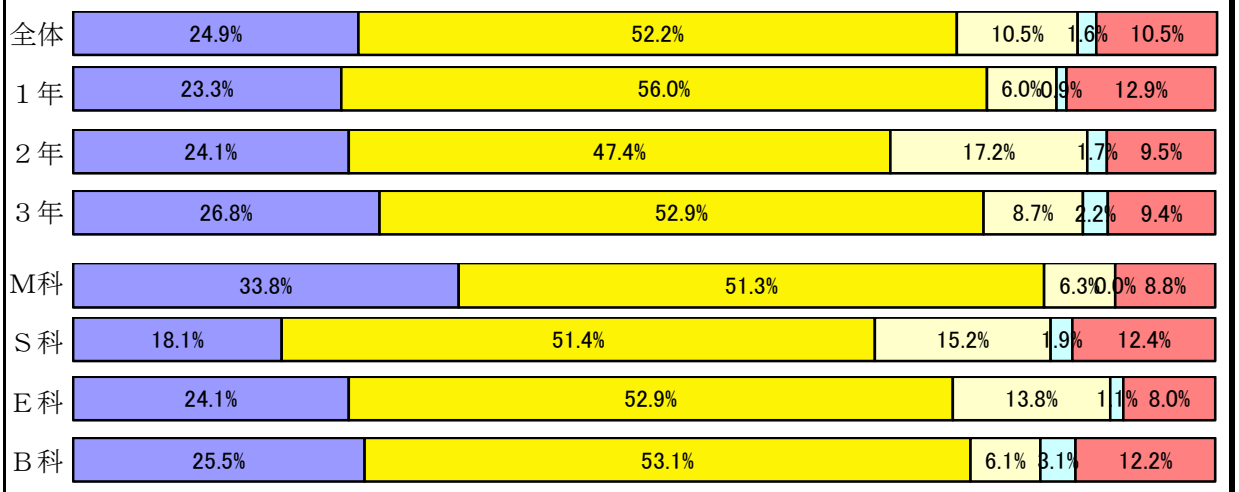


No 14

設　問

教員は、生徒を公平に評価していると思いますか。

| 全体 | | | | | |
|---|---|---|---|---|---|
| 評価 | A | B | C | D | E |
| 回答 | 79 | 156 | 41 | 11 | 82 |
| 割合 | 21.4% | 42.2% | 11.1% | 3.0% | 22.2% |

| １年 | | | | | |
|---|---|---|---|---|---|
| 評価 | A | B | C | D | E |
| 回答 | 26 | 43 | 10 | 1 | 35 |
| 割合 | 22.4% | 37.1% | 8.6% | 0.9% | 30.2% |

| ２年 | | | | | |
|---|---|---|---|---|---|
| 評価 | A | B | C | D | E |
| 回答 | 22 | 50 | 14 | 6 | 24 |
| 割合 | 19.0% | 43.1% | 12.1% | 5.2% | 20.7% |

| ３年 | | | | | |
|---|---|---|---|---|---|
| 評価 | A | B | C | D | E |
| 回答 | 31 | 63 | 17 | 4 | 23 |
| 割合 | 22.5% | 45.7% | 12.3% | 2.9% | 16.7% |

| M科 | | | | | |
|---|---|---|---|---|---|
| 評価 | A | B | C | D | E |
| 回答 | 22 | 32 | 10 | 2 | 14 |
| 割合 | 27.5% | 40.0% | 12.5% | 2.5% | 17.5% |

| S科 | | | | | |
|---|---|---|---|---|---|
| 評価 | A | B | C | D | E |
| 回答 | 16 | 39 | 19 | 1 | 29 |
| 割合 | 15.2% | 37.1% | 18.1% | 1.0% | 27.6% |

| E科 | | | | | |
|---|---|---|---|---|---|
| 評価 | A | B | C | D | E |
| 回答 | 20 | 42 | 5 | 4 | 16 |
| 割合 | 23.0% | 48.3% | 5.7% | 4.6% | 18.4% |

| B科 | | | | | |
|---|---|---|---|---|---|
| 評価 | A | B | C | D | E |
| 回答 | 21 | 43 | 7 | 4 | 23 |
| 割合 | 21.4% | 43.9% | 7.1% | 4.1% | 23.5% |

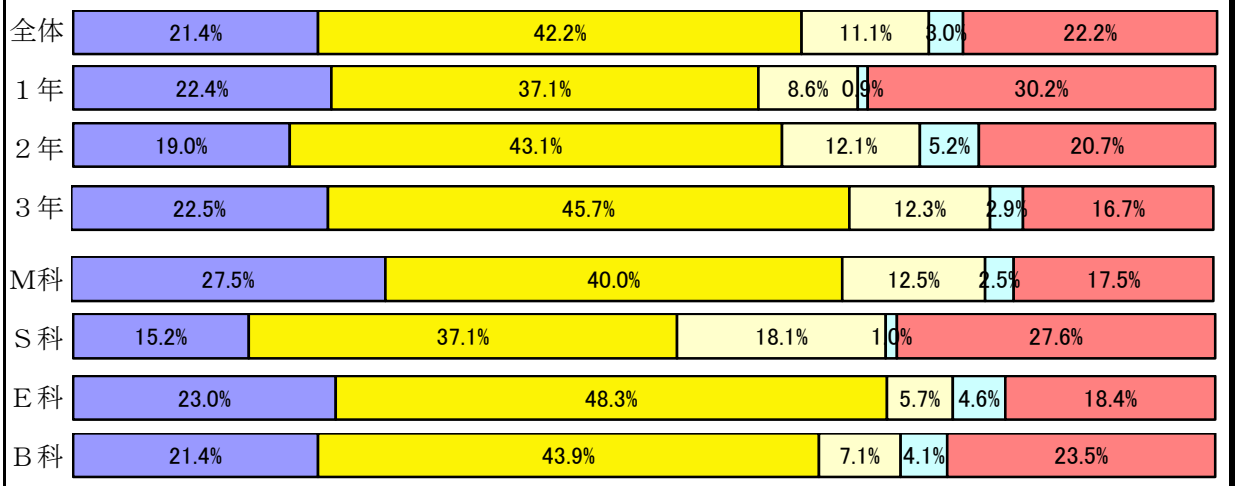

# 令和2年度　学校評価アンケート（保護者）　学年・科比較

グラフは，左側から
「Ａそう思う」「Ｂややそう思う」「Ｃあまりそう思わない」「Ｄそう思わない」「Ｅわからない」を示す。

| No | 設　問 |
|---|---|
| 15 | 教員は、わかりやすい授業に努めていると思いますか。 |

| 全体 | | | | | |
|---|---|---|---|---|---|
| 評価 | A | B | C | D | E |
| 回答 | 64 | 159 | 41 | 12 | 92 |
| 割合 | 17.3% | 43.0% | 11.1% | 3.2% | 24.9% |

| １年 | | | | | |
|---|---|---|---|---|---|
| 評価 | A | B | C | D | E |
| 回答 | 21 | 52 | 8 | 2 | 32 |
| 割合 | 18.1% | 44.8% | 6.9% | 1.7% | 27.6% |

| ２年 | | | | | |
|---|---|---|---|---|---|
| 評価 | A | B | C | D | E |
| 回答 | 16 | 47 | 15 | 7 | 30 |
| 割合 | 13.8% | 40.5% | 12.9% | 6.0% | 25.9% |

| ３年 | | | | | |
|---|---|---|---|---|---|
| 評価 | A | B | C | D | E |
| 回答 | 27 | 60 | 18 | 3 | 30 |
| 割合 | 19.6% | 43.5% | 13.0% | 2.2% | 21.7% |

| M科 | | | | | |
|---|---|---|---|---|---|
| 評価 | A | B | C | D | E |
| 回答 | 17 | 38 | 4 | 0 | 21 |
| 割合 | 21.3% | 47.5% | 5.0% | | 26.3% |

| S科 | | | | | |
|---|---|---|---|---|---|
| 評価 | A | B | C | D | E |
| 回答 | 13 | 39 | 19 | 5 | 28 |
| 割合 | 12.4% | 37.1% | 18.1% | 4.8% | 26.7% |

| E科 | | | | | |
|---|---|---|---|---|---|
| 評価 | A | B | C | D | E |
| 回答 | 17 | 36 | 11 | 4 | 18 |
| 割合 | 19.5% | 41.4% | 12.6% | 4.6% | 20.7% |
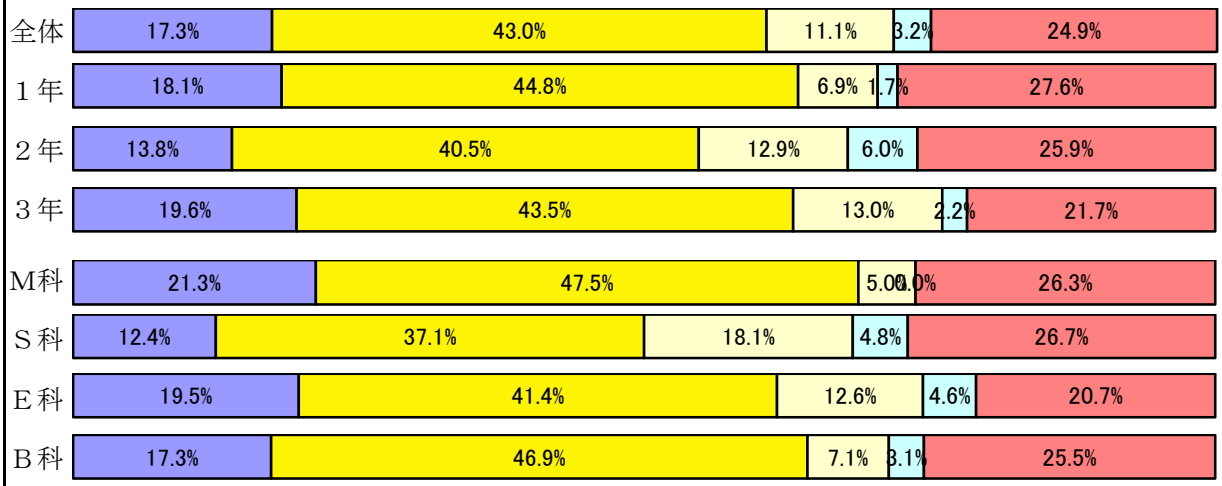
| B科 | | | | | |
|---|---|---|---|---|---|
| 評価 | A | B | C | D | E |
| 回答 | 17 | 46 | 7 | 3 | 25 |
| 割合 | 17.3% | 46.9% | 7.1% | 3.1% | 25.5% |